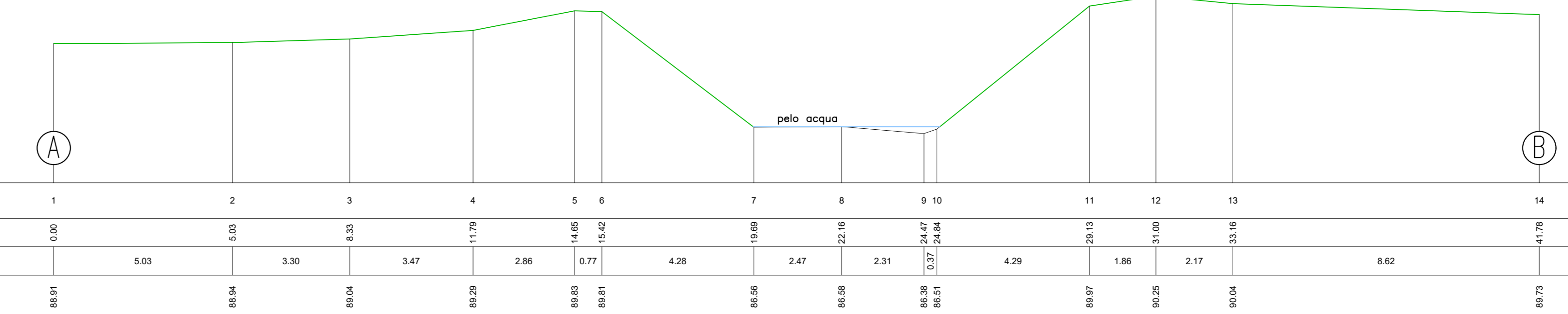


**SEZIONE N° 5**  
 RILEVO: anno 2021  
 SOGNA  
 COMP. RETTIFICAZ. E. (N)  
 A. 7864.81 8871.57  
 B. 7864.81 8871.57

Scala altezza 1:100  
 Scala larghezza 1:100

QT = 85.50 m

PIANTO	1	2	3	4	5	6	7	8	9	10	11	12	13	14
DISTANZE PROGRESSIVE	0.00	0.00	0.00	0.00	1.175	1.685	1.685	1.685	1.685	1.685	1.685	1.685	1.685	1.685
DISTANZE PARZIALI	0.00	5.03	8.04	9.30	5.47	2.86	0.77	1.52	4.28	1.68	2.47	2.21	3.30	4.79
QUOTE TERRENO	88.50	88.50	88.50	88.50	88.50	88.50	88.50	88.50	88.50	88.50	88.50	88.50	88.50	88.50

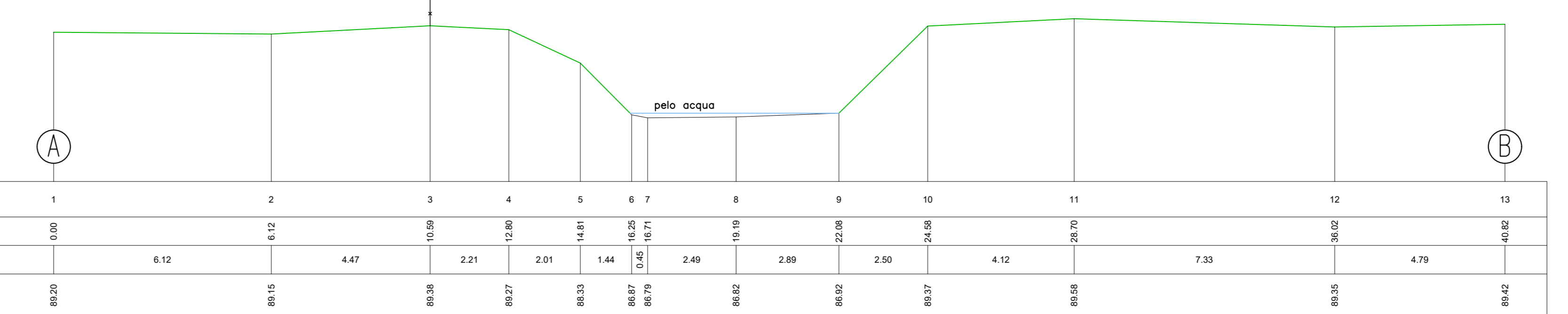


**SEZIONE N° 4**  
 RILEVO: anno 2021  
 SOGNA  
 COMP. RETTIFICAZ. E. (N)  
 A. 7864.81 8871.57  
 B. 7864.81 8871.57

Scala altezza 1:100  
 Scala larghezza 1:100

QT = 85.50 m

PIANTO	1	2	3	4	5	6	7	8	9	10	11	12	13	14
DISTANZE PROGRESSIVE	0.00	0.00	0.00	0.00	0.00	0.00	0.00	0.00	0.00	0.00	0.00	0.00	0.00	0.00
DISTANZE PARZIALI	0.00	0.12	0.12	0.12	0.12	0.12	0.12	0.12	0.12	0.12	0.12	0.12	0.12	0.12
QUOTE TERRENO	88.50	88.50	88.50	88.50	88.50	88.50	88.50	88.50	88.50	88.50	88.50	88.50	88.50	88.50

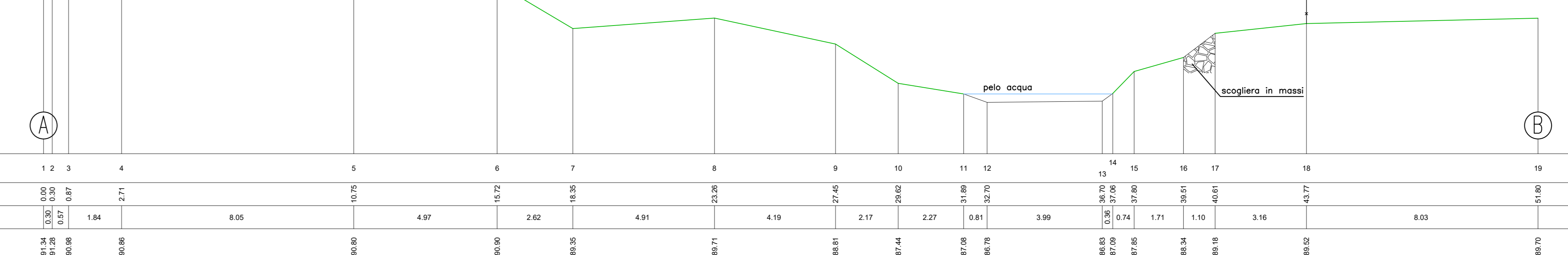


**SEZIONE N° 2**  
 RILEVO: anno 2021  
 SOGNA  
 COMP. RETTIFICAZ. E. (N)  
 A. 7864.81 8871.57  
 B. 7864.81 8871.57

Scala altezza 1:100  
 Scala larghezza 1:100

QT = 85.50 m

PIANTO	1	2	3	4	5	6	7	8	9	10	11	12	13	14	15	16	17	18	19
DISTANZE PROGRESSIVE	0.00	0.00	0.00	0.00	0.00	0.00	0.00	0.00	0.00	0.00	0.00	0.00	0.00	0.00	0.00	0.00	0.00	0.00	0.00
DISTANZE PARZIALI	0.00	0.00	1.84	0.05	0.05	4.97	2.82	4.91	4.19	2.17	2.27	0.81	3.99	0.74	1.71	1.10	3.16	8.03	0.00
QUOTE TERRENO	88.50	88.50	88.50	88.50	88.50	88.50	88.50	88.50	88.50	88.50	88.50	88.50	88.50	88.50	88.50	88.50	88.50	88.50	88.50

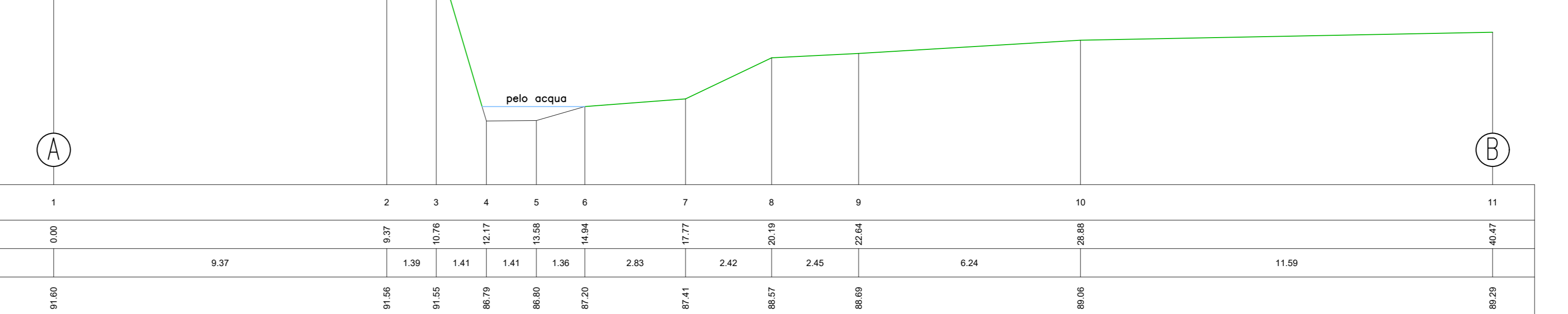


**SEZIONE N° 1**  
 RILEVO: anno 2021  
 SOGNA  
 COMP. RETTIFICAZ. E. (N)  
 A. 7864.81 8871.57  
 B. 7864.81 8871.57

Scala altezza 1:100  
 Scala larghezza 1:100

QT = 85.50 m

PIANTO	1	2	3	4	5	6	7	8	9	10	11
DISTANZE PROGRESSIVE	0.00	0.00	0.00	0.00	0.00	0.00	0.00	0.00	0.00	0.00	0.00
DISTANZE PARZIALI	0.00	0.37	1.30	1.41	1.36	2.83	2.42	2.45	6.24	11.50	8.47
QUOTE TERRENO	88.50	88.50	88.50	88.50	88.50	88.50	88.50	88.50	88.50	88.50	88.50

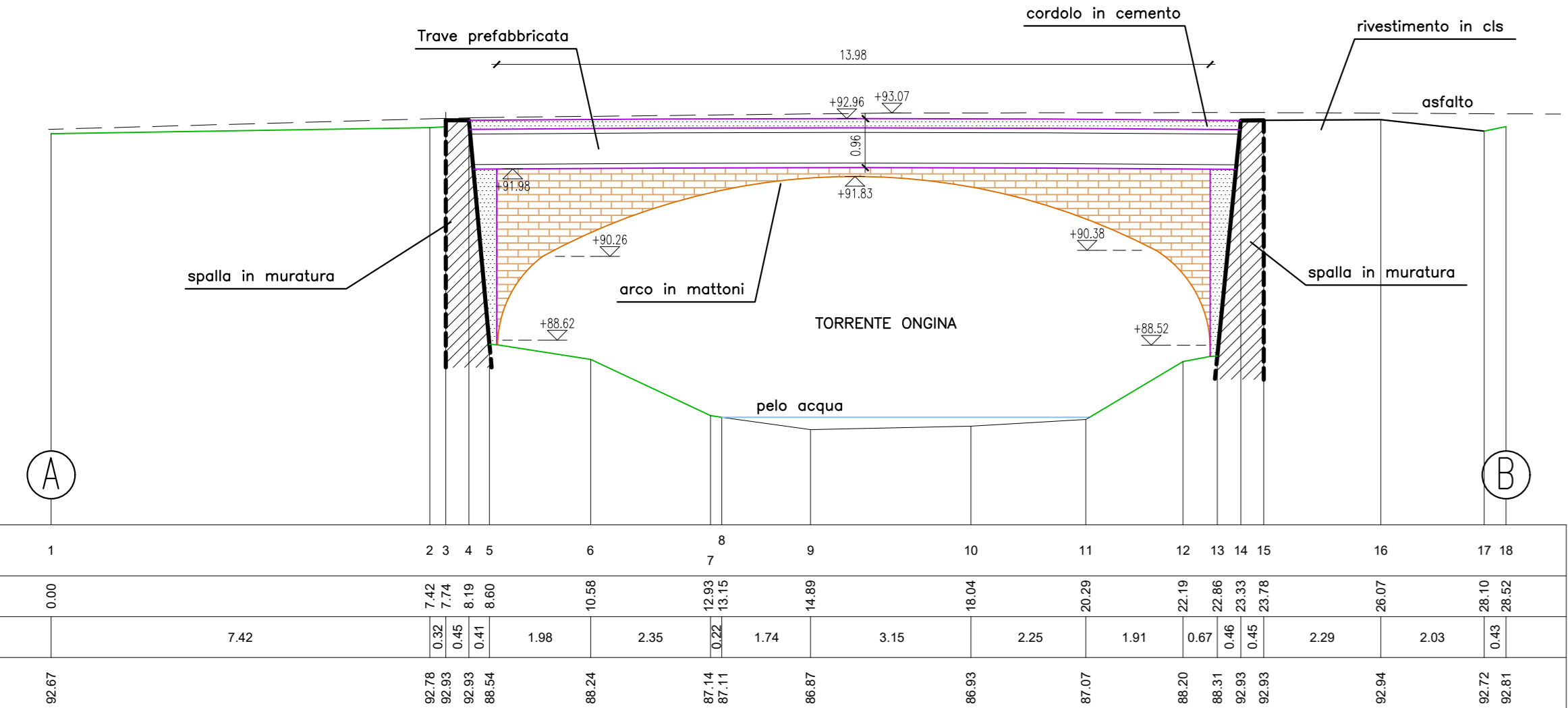


**SEZIONE N° 3**  
 RILEVO: anno 2021  
 SOGNA  
 COMP. RETTIFICAZ. E. (N)  
 A. 7864.81 8871.57  
 B. 7864.81 8871.57

Scala altezza 1:100  
 Scala larghezza 1:100

QT = 85.50 m

PIANTO	1	2	3	4	5	6	7	8	9	10	11	12	13	14	15	16	17	18
DISTANZE PROGRESSIVE	0.00	0.00	0.00	0.00	0.00	0.00	0.00	0.00	0.00	0.00	0.00	0.00	0.00	0.00	0.00	0.00	0.00	0.00
DISTANZE PARZIALI	0.00	7.42	0.00	1.98	2.35	0.00	1.74	3.15	2.25	1.91	0.67	1.41	1.81	2.29	2.08	1.43	0.00	0.00
QUOTE TERRENO	88.50	88.50	88.50	88.50	88.50	88.50	88.50	88.50	88.50	88.50	88.50	88.50	88.50	88.50	88.50	88.50	88.50	88.50



**LEGENDA SIMBOLI RILIEVO**

**Capacità topografica**

**VERDE**

- Albero

**STRADE**

- Griglia
- Castello in ferro
- Castello in acciaio
- Castello in biscotto
- Stendardo pubblicitario

**SEGNALICA VERTICALE**

- Segnaletica verticale

**SERVIZI VARI**

- Pipa sotterranea
- rete aerea
- Punto generico
- Cittadino non identificabile

**ACQUEDOTTO**

- Presso derivazione
- Saracinesco

**FOGNATURE**

- Cittadino rettangolare
- Cittadino circolare

**GASDOTTI**

- Presso
- Spinto

**ILLUMINAZIONE PUBBLICA**

- Palo con centro luminoso
- Cittadino pezzetto

**TELECOM**

- Cittadino quadrato cementato
- Armaturo
- Doppio cilind. quadr. cementato

**ENEL**

- Armaturo

**PROVINCIA DI PIACENZA  
 COMUNE DI ALSENO**

LAVORI DI MESSA IN SICUREZZA DI PEDONI E CICLISTI LUNGO LE STRADE PROVINCIALI S.P. N°54 DI CHIARAVALLE E S.P. N°31 SALSIEDIANA MEDIANTE LA REALIZZAZIONE DI PERCORSI PEDOCICLABILI NEI CENTRI ABITATI DELLE FRAZIONI DI CASTELNUOVO FOGLIANI E CHIARAVALLE DELLA COLOMBA.

FINANZIATO IN PARTE DALL'UNIONE EUROPEA "NEXT GENERATION EU, M2: RIVOLUZIONE VERDE E TRANSIZIONE ECOLOGICA, C4: TUTELA DEL TERRITORIO E DELLA RISORSA IDRICA, I2.2.: INTERVENTI PER LA RESILIENZA, LA VALORIZZAZIONE DEL TERRITORIO E L'EFFICIENZA ENERGETICA" CUP E91B18000160006

PROGETTO ESECUTIVO

**G.T.E.** G.T. ENGINEERING S.r.l.  
 Via A. Moro, 2 - 41012 Bassano (PR)  
 TEL. +39 0524 934333  
 E-Mail: gte@gte.it - P.IEC: gte@gte.it - www.gte.it

LAVORO: PISTA CICLOPEDONALE A CASTELNUOVO FOGLIANI

Finanziato dall'Unione europea NextGenerationEU

PROGETTISTA: LUCA TESTA

REVISIONE: 1 gennaio 2022

EMMISSIONE: 0 ottobre 2021

SCALA: 1:200

FOGLIO: B.02

REVISIONE: 1 gennaio 2022

EMMISSIONE: 0 ottobre 2021

