

Comune di Alseno

P.S.C.

piano strutturale comunale


progetto Arch. Giuseppe Tacchini

QUADRO CONOSCITIVO
Sistema territoriale

Insedimenti e tipologie di interesse storico
ELEMENTI COSTITUTIVI TIPICI

elaborato **QC-C5.b**
febbraio 2013

ELEMENTI COSTITUTIVI TIPICI



II.ELEMENTI COSTITUTIVI TIPICI

T1 MURATURE

- 1.1 *Murature laterizie e lapidee*
- 1.2 *Intonaci*
- 1.3 *Decorazioni pittoriche esterne*

T2 BUCATURE

- 2.1 *Androni d'ingresso a corti comuni*
- 2.2 *Portoni d'ingresso*
- 2.3 *Portoncini*
- 2.4 *Lunette di portoni*
- 2.5 *Sopraluce di portoni*
- 2.6 *Porte-finestre*
- 2.7 *Finestre*
- 2.8 *Finestrini*
- 2.9 *Sistemi di oscuramento*
- 2.10 *Bucature di rustici*
- 2.11 *Portoni di stalle e fienili*

T3 COLONNE E PILASTRI

- 3.1 *Colonne e pilastri*

T4 VOLTE

- 4.1 *Volte*
- 4.2 *Particolari delle volte*

T5 SOLAI

- 5.1 *Solai*
- 5.2 *Pavimentazioni laterizie*
- 5.3 *Pavimentazioni ceramiche*

T6 SCALE

- 6.1 *Scale esterne*
- 6.2 *Scale interne*

T7 BALCONI

- 7.1 *Balconi*

T8 COPERTURE

- 8.1 *Particolari delle coperture*

T9 ALTRI ELEMENTI COSTRUTTIVI E DECORATIVI

- 9.1 *Fasce e cornici*
- 9.2 *Cornicioni*
- 9.3 *Sporti di gronda e gocciolatoi*
- 9.4 *Comignoli*
- 9.5 *Complementi in ferro battuto*
- 9.6 *Santelle*
- 9.7 *Tabelle e iscrizioni*
- 9.8 *Particolari di strutture in subsidenza*

T10 ALTRI ELEMENTI TIPOLOGICI E COMPOSITIVI

- 10.1 *Quinte*
- 10.2 *Portici*

T11 ELEMENTI PERTINENZIALI

- 11.1 *Pavimentazioni esterne*
- 11.2 *Cancelli*
- 11.3 *Pilastrature d'ingresso*
- 11.4 *Recinzioni e muri di cinta*
- 11.5 *Particolari dei muri di cinta*
- 11.6 *Fontane con vasca e fontanelle*
- 11.7 *Pompe a muro e casotti di alloggiamento dei pozzi*
- 11.8 *Forni e fornacelle*
- 11.9 *Altri elementi accessori*

T1. MURATURE



T1. MURATURE

1.1 MURATURE LATERIZIE E LAPIDEE



T1. MURATURE

1.2 INTONACI




T1. MURATURE

1.3 DECORAZIONI PITTORICHE ESTERNE



T2. BUCATURE



T2. BUCATURE

2.1 ANDRONI D' INGRESSO A CORTI COMUNI



Fig.1 –



Fig.2 –



Fig.3 –

T2. BUCATURE
2.2 PORTONI D'INGRESSO



T2. BUCATURE

2.3 PORTONCINI



T2. BUCATURE

2.4 LUNETTE DI PORTONI



Fig.1 -



Fig.2 -



Fig.3 -

T2. BUCATURE

2.5 SOPRALUCE DI PORTONI



Fig.1 –




Fig.2 –



Fig.3 –

T2. BUCATURE
2.6 PORTE-FINESTRE



T2. BUCATURE

2.7 FINESTRE



T2. BUCATURE

2.8 FINESTRINI







T2. BUCATURE
2.9 SISTEMI DI OSCURAMENTO




T2. BUCATURE

2.10 BUCATURE DI RUSTICI



T2. BUCATURE

2.11 PORTONI DI STALLE E FIENILI



T3. COLONNE E PILASTRI



T3. COLONNE E PILASTRI

3.1 COLONNE E PILASTRI



T4. VOLTE



T4. VOLTE
4.1 VOLTE



T4. VOLTE

4.2 PARTICOLARI DELLE VOLTE



Fig.1 –



Fig.2 –



Fig.3 –

T5. SOLAI




T5. SOLAI
5.1 SOLAI



T5. SOLAI

5.2 PAVIMENTAZIONI LATERIZIE



T5. SOLAI


5.3 PAVIMENTAZIONI CERAMICHE



T6. SCALE



T6. SCALE
6.1 SCALE ESTERNE



T6. SCALE
6.2 SCALE INTERNE



T7. BALCONI



T7. BALCONI

7.1 BALCONI



Fig.1 –



Fig.2 –



Fig.3 –

T8. COPERTURE



T8. COPERTURE

8.1 PARTICOLARI DELLE COPERTURE




T9. ALTRI ELEMENTI COSTRUTTIVI E DECORATIVI





T9. ALTRI ELEMENTI COSTRUTTIVI E DECORATIVI

9.1 FASCE E CORNICI




T9. ALTRI ELEMENTI COSTRUTTIVI E DECORATIVI

9.2 CORNICIONI




T9. ALTRI ELEMENTI COSTRUTTIVI E DECORATIVI

9.3 SPORTI DI GRONDA E GOCCIOLATOI




T9. ALTRI ELEMENTI COSTRUTTIVI E DECORATIVI

9.4 COMIGNOLI



T9. ALTRI ELEMENTI COSTRUTTIVI E DECORATIVI

9.5 COMPLEMENTI IN FERRO BATTUTO



T9. ALTRI ELEMENTI COSTRUTTIVI E DECORATIVI

9.6 SANTELLE



T9. ALTRI ELEMENTI COSTRUTTIVI E DECORATIVI

9.7 TABELLE E ISCRIZIONI



T9. ALTRI ELEMENTI COSTRUTTIVI E DECORATIVI

9.8 PARTICOLARI DI STRUTTURE IN SUBSIDENZA



T10. ALTRI ELEMENTI TIPOLOGICI E COMPOSITIVI



T10. ALTRI ELEMENTI TIPOLOGICI E COMPOSITIVI

10.1 QUINTE



Fig.1 –





Fig.2 –



Fig.3 –

T10. ALTRI ELEMENTI TIPOLOGICI E COMPOSITIVI

10.2 PORTICI



T11. ELEMENTI PERTINENZIALI



T11. ELEMENTI PERTINENZIALI

11.1 PAVIMENTAZIONI ESTERNE



T11. ELEMENTI PERTINENZIALI

11.2 CANCELLI



T11. ELEMENTI PERTINENZIALI

11.3 PILASTRATURE D'INGRESSO



T11. ELEMENTI PERTINENZIALI

11.4 RECINZIONI E MURI DI CINTA



T11. ELEMENTI PERTINENZIALI

11.5 PARTICOLARI DEI MURI DI CINTA



T11. ELEMENTI PERTINENZIALI

11.6 FONTANE CON VASCA E FONTANELLE



T11. ELEMENTI PERTINENZIALI

11.7 POMPE A MURO E CASOTTI DI ALLOGGIAMENTO DEI POZZI



T11. ELEMENTI PERTINENZIALI

11.8 FORNI E FORNACELLE



T11. ELEMENTI PERTINENZIALI

11.9 ALTRI ELEMENTI ACCESSORI

